



# TILGÆNGELIGHED

Bygning 1, 2, 4, 5, 7, 8, 10, 12, 13, 15, 18, 20, 22, 34



## TILGÆNGELIGHED

Københavns Universitet, Center for Sundhed og Samfund er centralt placeret i København i det tidligere Kommune Hospital.

De ældre bygninger er på mange måder interessante, men tilgængeligheden inde i bygningerne er desværre kompliceret.

Notatet vdr. tilgængelighed er primært udarbejdet til brugere af stok, kørestol og rollator. Det er især denne gruppe som har oplevet et problem med tilgængeligheden på Københavns Universitet, Center for Sundhed og Samfund.

Handicap parkering findes centralt i området imellem bygning 2 og bygning 4. Det anbefales at anvende indkørslen fra Gammeltoftgade 13. Parkeringspladserne er placeret tættest muligt på elevator D, som er den eneste elevatorer der giver adgang til hver sin del af centeret.

Handicapoiletter findes på alle etager i bygning 2, 4, 5, 7 og 34

Teleslynge findes kun i Auditoriet i bygning 34.

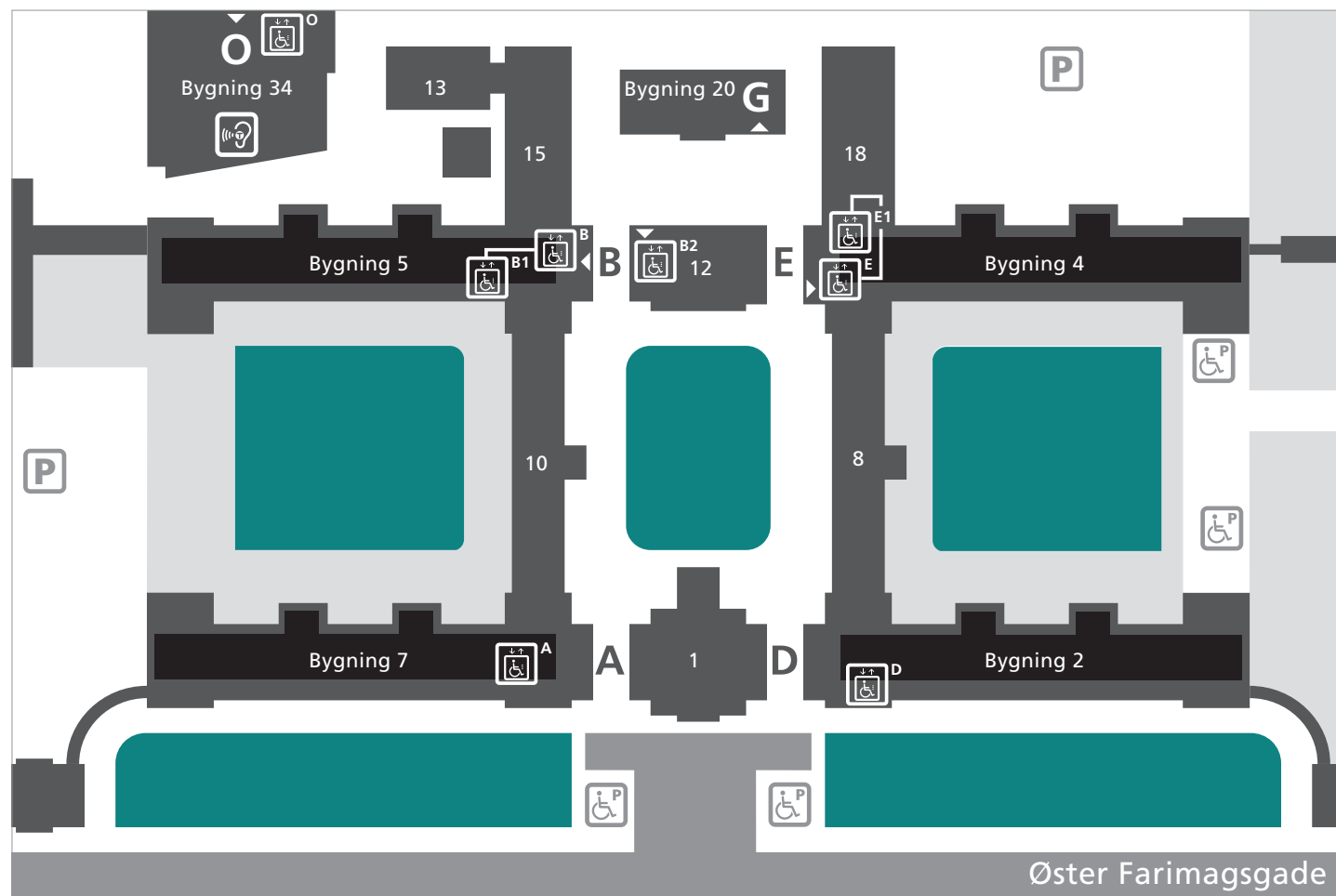
Dette notat og de viste kort kan forhåbentligt gøre det lettere for dig at finde rundt i bygningerne i det daglige.

Har du brug for hjælp kan du ringe:

TLF.: 35 32 40 44, MANDAG TIL FREDAG FRA 8.00 TIL 15.30.



## STUEPLAN



**Elevator A**  
 1.Sal etage 1  
 Stuen etage 0  
 Kælder etage 01

**Elevator B**  
 1.Sal etage 1  
 Stuen etage 0  
 Terræn

**Elevator B1**  
 2.Sal etage 2  
 1.Sal etage 1  
 Stuen etage 0  
 Kælder etage 01

**Elevator B2**  
 Stuen etage 0  
 Terræn  
 Kælder etage 01

**Elevator D**  
 2.Sal etage 2  
 1.Sal etage 1  
 Stuen etage 0  
 Kælder etage 01

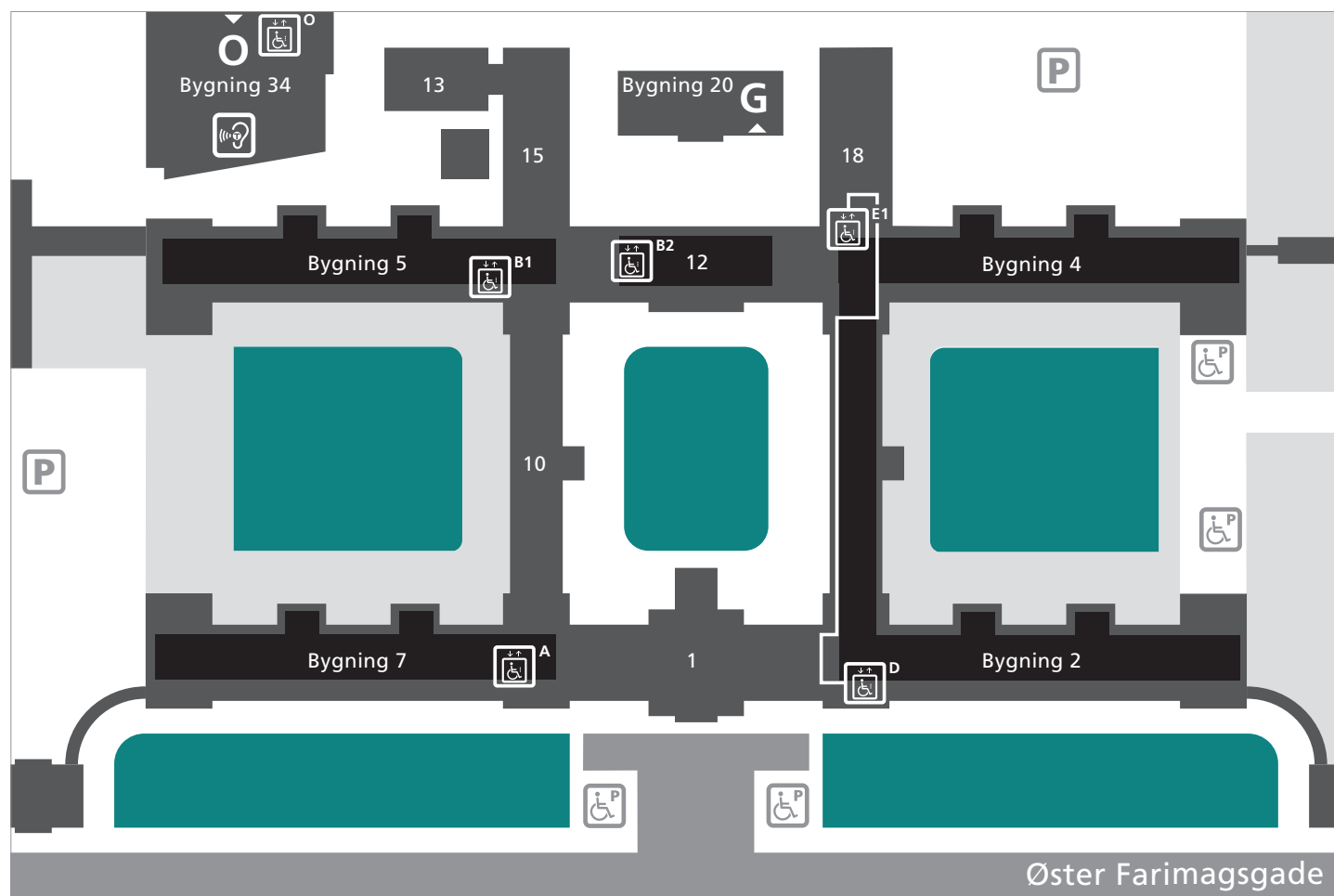
**Elevator E**  
 2.Sal etage 2  
 1.Sal etage 1  
 Stuen etage 0  
 Terræn

**Elevator E1**  
 2.Sal etage 2  
 1.Sal etage 1  
 Stuen etage 0  
 Kælder etage 01  
 Underkælder etage 02

**Elevator O**  
 Stuen etage 0  
 Kælder etage 01



## KÆLDER



**Elevator A**  
 1.Sal etage 1  
 Stuen etage 0  
 Kælder etage 01

**Elevator B1**  
 2.Sal etage 2  
 1.Sal etage 1  
 Stuen etage 0  
 Kælder etage 01

**Elevator B2**  
 Stuen etage 0  
 Terræn  
 Kælder etage 01

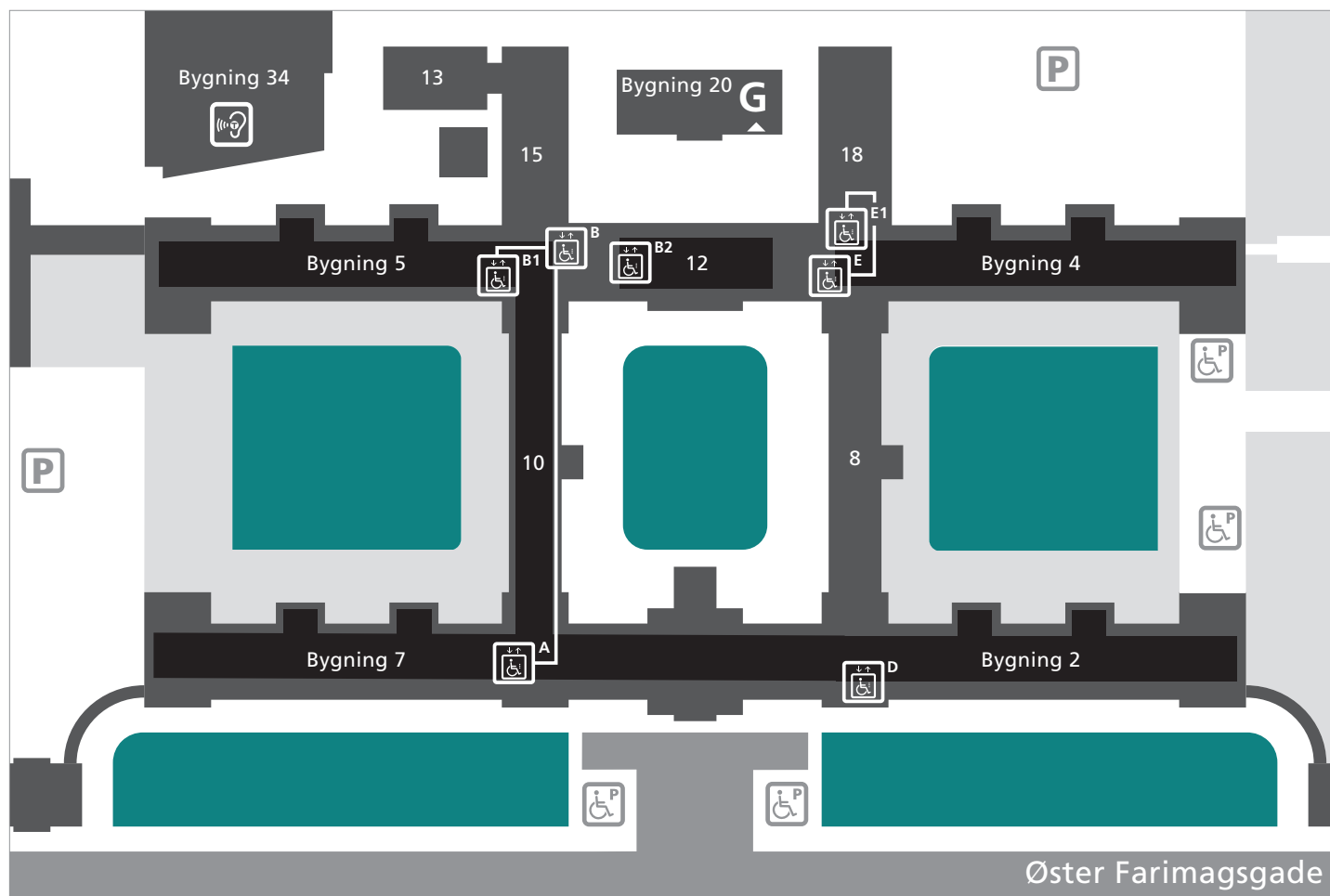
**Elevator D**  
 2.Sal etage 2  
 1.Sal etage 1  
 Stuen etage 0  
 Kælder etage 01

**Elevator E1**  
 2.Sal etage 2  
 1.Sal etage 1  
 Stuen etage 0  
 Kælder etage 01  
 Underklæder etage 02

**Elevator O**  
 Stuen etage 0  
 Kælder etage 01



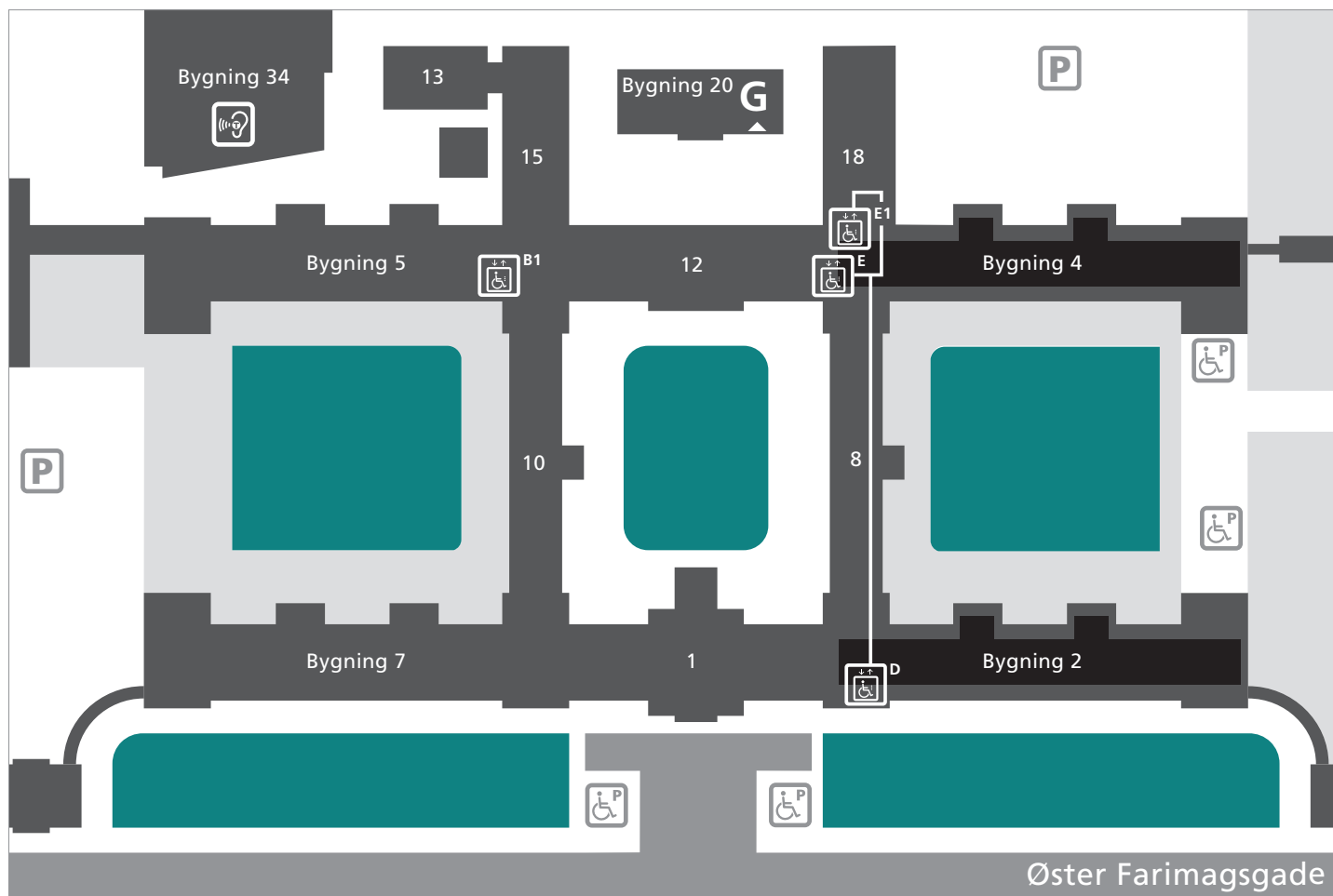
# 1. SAL



- Elevator A**  
1.Sal etage 1  
Stuen etage 0  
Kælder etage 01
- Elevator B**  
1.Sal etage 1  
Stuen etage 0  
Terræn
- Elevator B1**  
2.Sal etage 2  
1.Sal etage 1  
Stuen etage 0  
Kælder etage 01
- Elevator D**  
2.Sal etage 2  
1.Sal etage 1  
Stuen etage 0  
Kælder etage 01
- Elevator E**  
2.Sal etage 2  
1.Sal etage 1  
Stuen etage 0  
Terræn
- Elevator E1**  
2.Sal etage 2  
1.Sal etage 1  
Stuen etage 0  
Kælder etage 01  
Underkælder etage 02



## 2. SAL



**Elevator B1**  
 2.Sal etage 2  
 1.Sal etage 1  
 Stuen etage 0  
 Kælder etage 01

**Elevator D**  
 2.Sal etage 2  
 1.Sal etage 1  
 Stuen etage 0  
 Kælder etage 01

**Elevator E**  
 2.Sal etage 2  
 1.Sal etage 1  
 Stuen etage 0  
 Terræn

**Elevator E1**  
 2.Sal etage 2  
 1.Sal etage 1  
 Stuen etage 0  
 Kælder etage 01  
 Underkælder etage 02